



**TWIN WALL &
SOLID SHEET FLAT
SERIES**

Extra Kuat Extra Bening

Solusi sempurna untuk
memenuhi kebutuhan
arsitektural anda!



DR.SONNE®
TWIN WALL SERIES &
SOLID SHEET FLAT









*TC Condition Apply
*Syarat & Ketentuan Berlaku

TENTANG DR.SONNE

DR.SONNE® terbuat dari material terbaik dan didukung dengan teknologi modern dari Eropa sehingga jauh lebih kuat, tidak mudah pecah, serta tahan terhadap segala kondisi perubahan cuaca ekstrim.

Tak hanya kuat, DR.SONNE® juga lebih ringan sehingga pemasangan bisa dilakukan dengan lebih mudah baik diaplikasikan di Rumah, Gedung Bertingkat, Bangunan Industri maupun Infrastruktur Umum. Anda pun bisa berkreasi dengan bangunan Anda karena DR.SONNE® tersedia dalam berbagai varian yaitu Single Wall Series, Twin Wall Series, juga Solid Sheet - Flat.

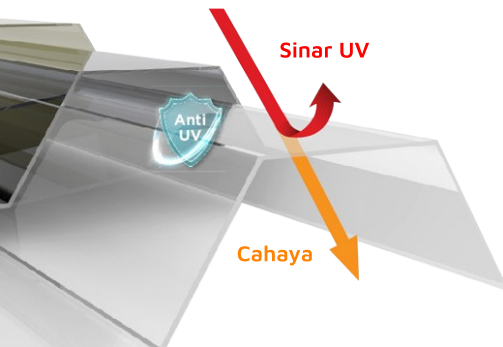
 <p>UV PROTECTION</p>	 <p>100% POLYCARBONATE</p>	 <p>RAMAH LINGKUNGAN</p>
 <p>HEMAT LISTRIK & ENERGI</p>	 <p>LEBIH KUAT & LEBIH RINGAN</p>	 <p>DESAIN YANG MODERN</p>

KEUNGGULAN

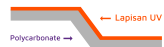
- Lebih kuat daripada kaca dan akrilik (Solid Sheet Flat)
- Menahan panas tanpa mengurangi cahaya masuk
- Penerangan alami, hemat listrik dan energi
- Fleksibel, mudah dipasang dan fabrikasi
- Permukaan lebih rata dan halus
- Tembus pandang seperti kaca
- Tahan terhadap benturan
- Ramah lingkungan

APLIKASI

- Atap parkir mobil, Atap kolam renang, Atap hidroponik
- Papan iklan, Papan nama, Neon signs
- Atap transparan, Kanopi, Gazebo
- Pelapis dinding (Wall Cladding)
- Segala aplikasi untuk Partisi
- Atap halaman / taman
- Rumah kaca
- Atap jendela, Atap rumah (genteng), Atap trotoar



LAPISAN ANTI UV



Atap Polycarbonate DR.SONNE® memiliki lapisan Anti UV yang dapat menghalangi sinar ultraviolet yang berbahaya dan bersifat merusak, sehingga lebih melindungi perabot lebih awet dan melindungi kulit dari dampak buruk paparan sinar ultraviolet.

■ SPESIFIKASI LENGKAP

TWIN WALL - SERIES

Tipe	Panjang	Lebar	Tebal	Berat
Twin Wall ST 4 mm (1 sisi UV)	11800 mm	2100 mm	4 mm	19,8 kg/lembar
Twin Wall ST 5 mm (1 sisi UV)	11800 mm	2100 mm	5 mm	24,8 kg/lembar
Twin Wall ST 6 mm (2 sisi UV)	11800 mm	2100 mm	6 mm	32,2 kg/lembar

■ Twin Wall ST 4 mm (1 sisi UV)



Drawing : Twin Wall ST 4 mm (1 sisi UV)



Pilihan Warna Clear Grey Bronze

■ Twin Wall ST 5 mm (1 sisi UV)



Drawing : Twin Wall ST 5 mm (1 sisi UV)



Pilihan Warna Clear Grey Bronze

■ Twin Wall ST 6 mm (2 sisi UV)





Drawing : Twin Wall ST 6 mm (2 sisi UV)



Pilihan Warna Clear Grey Bronze

■ AKSESORIS PENUNJANG


	
DR.SONNE® - CAP & BASE	DR.SONNE® - PC PROFILE H (4H)

■ SPESIFIKASI LENGKAP

SOLID SHEET FLAT - SERIES

Tipe	Panjang	Lebar	Tebal
Solid Sheet - Flat ST 1,2 mm (1 sisi UV)	50 m	1100 mm	1,2 mm
Solid Sheet - Flat ST 3 mm (1 sisi UV)	20 m	1220 mm	3 mm
Solid Sheet - Flat ST 6 mm (1 sisi UV)	6 m	1220 mm	6 mm

■ Solid Sheet - Flat ST 1,2 mm (1 sisi UV)




Drawing : Solid Sheet - Flat ST 1,2 mm (1 sisi UV)



Pilihan Warna Clear Grey Bronze

■ Solid Sheet - Flat ST 4 mm (1 sisi UV)




Drawing : Solid Sheet - Flat ST 4 mm (1 sisi UV)



Pilihan Warna Clear Grey Bronze

■ Solid Sheet - Flat ST 6 mm (1 sisi UV)



Drawing : Solid Sheet - Flat ST 6 mm (1 sisi UV)



Pilihan Warna Clear Grey Bronze



PT. RAGAM TANGGUH FORTINDO
SIDOARJO - INDONESIA



EXTRA KUAT — EXTRA BENING



Untuk informasi lainnya,
silahkan kunjungi
www.drsonne.co.id

[drsonne.id](https://www.tiktok.com/@drsonne.id) [drsonne.id](https://www.instagram.com/drsonne.id)

Info Pemesanan :