

mowilex®

WOODSTAIN

PREMIUM WOOD COATING

WOODSTAIN

PREMIUM WOOD COATING



Mowilex Woodstain adalah cat pelapis kayu premium berbasis air yang diformulasikan untuk interior (dalam ruangan), bertujuan agar kayu tahan lebih lama, mudah untuk digunakan serta mudah dibersihkan.

Tersedia pilihan dengan corak warna yang indah dan fitur yang sempurna. **Mowilex Woodstain** dapat digunakan untuk rumah, kesenian dan kerajinan serta aplikasi pada industri guna mempercantik dan melindungi.



LOW VOC



WATER-BASED



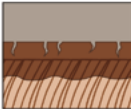
SMOOTH &
TRANSPARENT
FINISH




UV RESISTANT




NO ADDED
LEAD &
MERCURY



Wood stain yang berbahan dasar solvent menyerap ke dalam kayu, tetapi akan pecah dengan kondisi muai susut kayu.



Wood stain yang berbahan dasar air elastis, tetapi penetrasi ke dalam kayu yang buruk dan mudah mengelupas.



Mowilex Woodstain mempunyai kombinasi sifat terbaik dari keduanya, lapisan catnya tidak mudah terkelupas dan tidak pecah.

Aplikasi untuk Interior (Close Pore)



Tahap 1

Ampas permukaan kayu dengan ampas no. 240 sampai licin searah dengan urat kayu, kemudian bersihkan debu bekas ampas dengan angin dari kompresor atau lap dengan kain bersih.



Tahap 2

Aplikasi Mowilex Wood Filler (untuk mengisi celah-celah pada serat kayu). Biarkan kering selama ±1 jam.



Tahap 3

Ampas wood filler dengan ampas no. 400 sampai habis sehingga hanya tersisa di dalam serat kayu (bukan di atas permukaan kayu).



Tahap 4

Aplikasikan Mowilex Woodstain dengan campuran 20% air untuk penggunaan kuas, atau 10% air untuk penggunaan spray gun. Biarkan kering selama ±2 jam.




Tahap 5

Setelah lapis pertama, serat-serat kayu akan timbul sehingga permukaan kayu terasa kasar. Haluskan dengan ampas no. 400, kemudian bersihkan debu bekas ampas.



Tahap 6

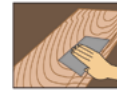
Jika diinginkan warna yang lebih tua, beri lapisan kedua, ketiga dan seterusnya dengan selang waktu 2 jam.



Tahap 7

Sebagai finishing dapat menggunakan Mowilex Woodstain Clear Finish Gloss atau Matt.

Aplikasi untuk Eksterior (Open Pore)



Tahap 1

Ampas permukaan kayu dengan ampas no. 240 sampai licin searah dengan urat kayu, kemudian bersihkan debu bekas ampas dengan angin dari kompresor atau lap dengan kain bersih.



Tahap 2

Aplikasikan Mowilex Woodstain dengan campuran 20% air untuk penggunaan kuas, atau 10% air untuk penggunaan spray gun. Biarkan kering selama ±2 jam.



Tahap 3

Setelah lapis pertama, serat-serat kayu akan timbul sehingga permukaan kayu terasa kasar. Haluskan dengan ampas no. 400, kemudian bersihkan debu bekas ampas.



Tahap 4

Jika diinginkan warna yang lebih tua, beri lapisan kedua, ketiga dan seterusnya dengan selang waktu 2 jam.



Tahap 5

Sebagai finishing dapat menggunakan Mowilex Woodstain Clear Finish Gloss atau Matt.

Catatan:

- Contoh warna dalam Colour Card ini dibuat tanpa menggunakan sanding sealer dan wood filler.
- Sample ini dibuat menggunakan kayu sungkai, kepekatan warna bergantung dari warna dan jenis kayu yang digunakan.

Bertanggung Jawablah terhadap Lingkungan Hidup!

- Jangan membuang sisa cat di saluran pembuangan.
- Biarkan sisa cat mengering dahulu sebelum dibuang ke tempat sampah.
- Hitung kebutuhan cat dengan baik, agar tidak terlalu banyak cat terbuang.

Warna Transparan



WS 301 PINE



WS 500 MAHOGANY



WS 600 ANTIQUE BLACK



WS 100 AQUA BLUE



WS 401 SEPIA



WS 300 OAK



WS 503 WALNUT



WS 601 OLIVE GRAY



WS 200 FOREST GREEN



WS 400 ROSEWOOD



WS 403 CHERRY



WS 502 PALISANDER



WS 504 AKASIA



WS 602 EBONY



WS 402 REDWOOD



PT. MOWILEX INDONESIA
Jl. Daan Mogot Raya KM 10, Jakarta
Telp. 021 – 5406663



www.mowilex.com



[mowilexid](https://www.instagram.com/mowilexid)

Semarang: Telp. 024 – 7609198 | Pangkal Pinang: Telp. 0717 – 9100910
Yogyakarta: Telp. 0274 – 4362116 | Denpasar: Telp. 0361 – 8444360-62 | Samarinda: Telp. 0541 – 2773351
Surabaya: Telp. 031 – 8550096 | Medan: Telp. 061 – 4147548 | Makassar: Telp. 0411 – 5068706