

SISTEM PLAFON UFC

Solusi Knauf



SISTEM PLAFON UFC

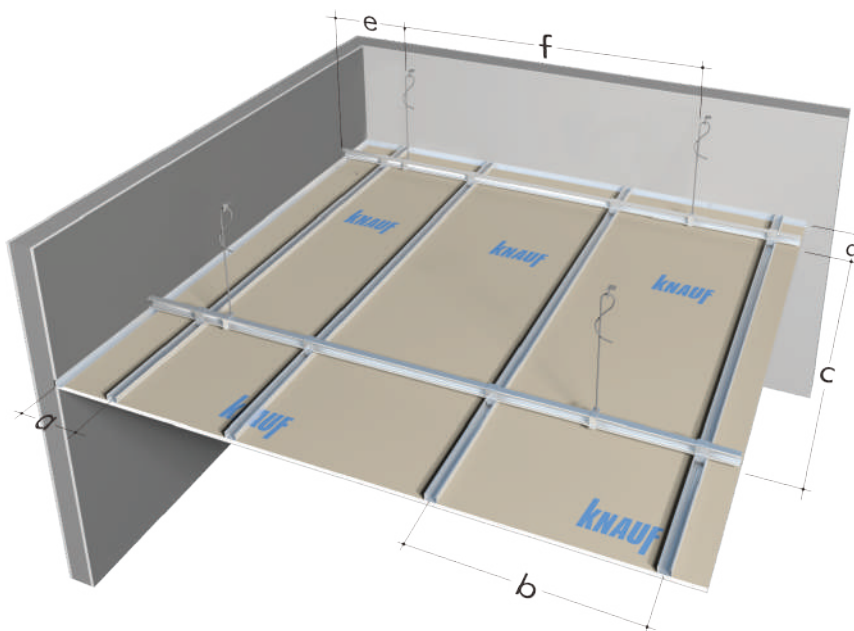
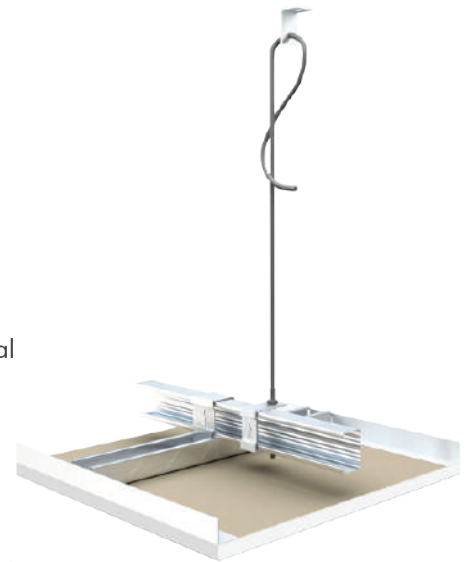
Universal Furring Channel

Informasi Umum

Sistem plafon gantung yang menawarkan solusi pemasangan yang mudah, fleksibel dan juga kuat. Dapat disesuaikan dengan proyek bangunan komersial maupun perumahan.

Fitur Utama

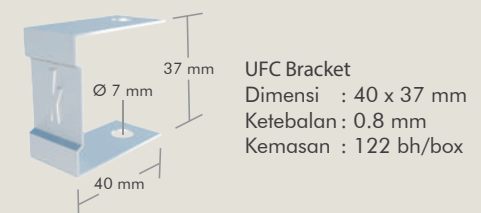
- > Menggunakan jenis Rangka UFC yang sama, baik rangka atas maupun rangka bawah.
- > Mudah dan aman dalam pemasangan Rangka UFC dengan konektor UFC Clip.
- > Mudah dalam menyesuaikan jarak rangka dan level plafon.
- > Kekuatan bahan dan sistem sesuai standarisasi.
- > Material baja lapis galvanis yang kuat dan tahan karat.



Tebal Papan (mm)	a (mm)	b (mm)	c (mm)	d (mm)	e (mm)	f (mm)
9	200	400	1200	200	300	1200
12	200	600	1200	200	300	1200

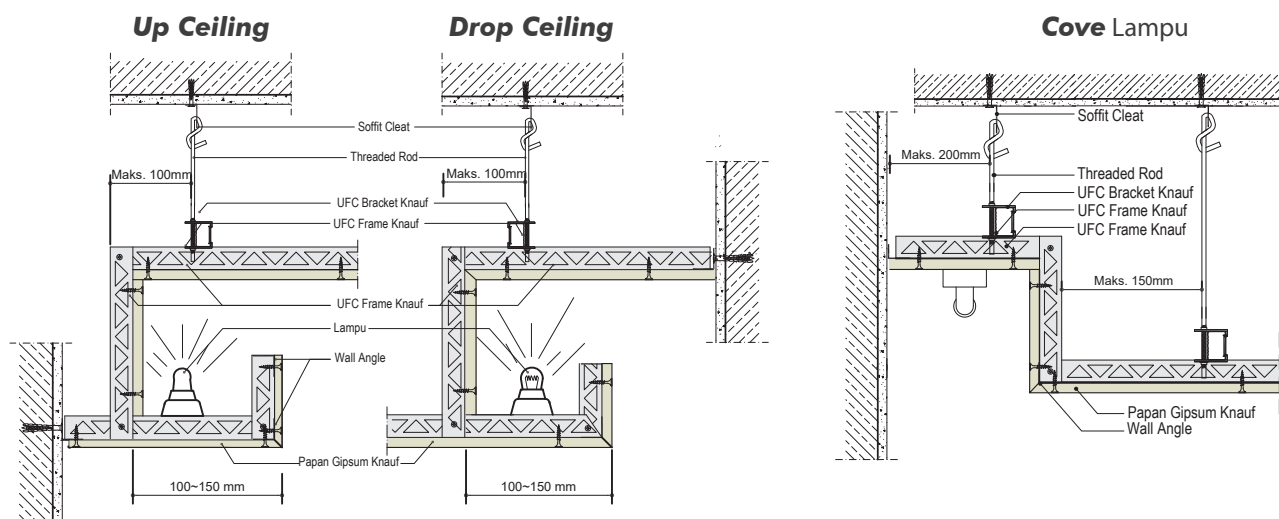
Sesuai dengan ASTM C840

Komponen Sistem Plafon UFC




*Sesuai dengan ASTM C840

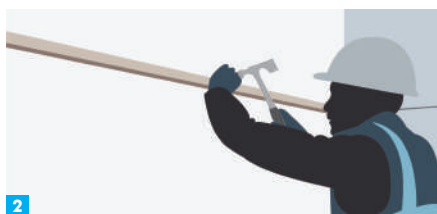
VARIASI APLIKASI



METODE INSTALASI



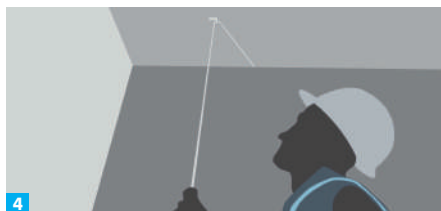
1. Buat garis panduan untuk pemasangan Wall Angle. Pastikan level plafon sudah sesuai. Perhatikan ketebalan papan gipsum.



2. Pasang Angle Section sebagai rangka perimeter menggunakan paku beton dengan jarak 600 mm dan 50 mm dari ujung.



3. Tandai posisi untuk Soffit Cleat setiap 1200 mm. Pasang Soffit Cleat ke elemen struktur bangunan menggunakan fixing yang tepat.



4. Ukur panjang T-Rod yang dibutuhkan. Gantung T-Rod pada Soffit Cleat. Pontir bagian ujung yang tidak memiliki ulir.



5. Gantung Rangka UFC Atas pada T-Rod menggunakan UFC Bracket. Pastikan terpasang mur atas dan bawah pada UFC Bracket.



6. Rangkai Rangka UFC Bawah dengan Rangka UFC Atas menggunakan UFC Clip. Pastikan UFC Clip terpasang dengan benar.



7. Periksa kerataan dengan mengatur mur pada T-Rod. Pastikan posisi rangka bawah sudah sesuai. Kencangkan mur pada UFC Bracket.



8. Pasang papan gipsum pada rangka secara saling-silang, menggunakan sekrup gipsum dengan panjang yang sesuai.



9. Jarak sekrup di bagian tepi papan 150 mm, dan di bagian tengah 230 mm. Lalu aplikasikan komponen K-Joint sesuai rekomendasi Knauf.



KNAUF INDONESIA



KANTOR KNAUF

PT. Knauf Gypsum Indonesia
Palma Tower 21st Floor
Jl. RA Kartini III-S, Kav.6, Sektor II
Pondok Pinang, Kebayoran Lama,
Jakarta Selatan 12310
Indonesia

> Tel: +62 (21) 7593 0277

> Fax: +62 (21) 7593 0276



PABRIK KNAUF

PT. Knauf Gypsum Indonesia
Pabrik Cikampek
Jl. Ahmad Yani 84 - Dawuan Tengah
Cikampek - Karawang
Jawa Barat 41372
Indonesia

> Tel: +62 (264) 312678

PT. Knauf Gypsum Indonesia
Pabrik Gresik
Kawasan Industri Maspion V
Jl. Alpha Maspion Blok L-7
Desa Sukomulyo - Manyar Gresik
Surabaya 61151
Indonesia

> Tel: +62 (31) 3952953



DIGITAL KNAUF

- > Email : marketing-id@knauf.com
- > www.knauf.co.id
- >  Call Center 0812 800 888 10
- >  082 11 99000 21
- >  Knauf Indonesia
- >  [knauf_indonesia](https://www.instagram.com/knauf_indonesia)
- >  Knauf Indonesia

PT. Knauf Gypsum Indonesia
Palma Tower 21st Floor
Jl. RA Kartini III-S, Kav.6, Sektor II
Pondok Pinang, Kebayoran Lama,
Jakarta Selatan 12310
Indonesia

Knauf Indonesia
www.knauf.co.id